

Informe Semanal de Mercados del Consorcio de Exportadores de Carnes Argentinas - ABC

Junio 2024 – Semana 4

- Mercado Agroganadero de Cañuelas
- Cueros
- Sebos
- Precios de Novillos y Vacas
- Evolución de la ejecución de cuotas arancelarias

Mercado Agroganadero de Cañuelas

Consumo Definido:

Categoría	Semana del 17/6/2024	Semana del 10/6/24	Semana del 20/5/24	Var % Sem	Var % Mes
Novillito 350	2208,5	2076,6	2075,9	6,4%	6,4%
Novillito 390	2082,6	1955,9	1948,6	6,5%	6,9%
Vaquillona 350	2002,6	2030,3	2001,3	-1,4%	0,1%
Vaquillona 390	1670,5	1767,1	1600,2	-5,5%	4,4%

Novillos y Vacas

Categoría	Semana del 17/6/24	Semana del 10/6/24	Semana del 20/5/24	Var % Sem	Var % Mes
NOV ESP +430	1980,5	1868,3	1834,4	6,0%	8,0%
VACA ESP - 430	1130,3	1073,0	1050,5	5,3%	7,6%
VACA ESP +430	1278,7	1229,6	1196,6	4,0%	6,9%

Manufactura

Categoría	Semana del 17/6/24	Semana del 10/6/24	Semana del 20/5/24	Var % Sem	Var % Mes
Vaca Regular	944,1	969,7	936,6	-2,6%	0,8%
Vaca Cva B	856,4	842,2	817,0	1,7%	4,8%
Vaca Cva Inferior	736,0	721,9	735,4	2,0%	0,1%
Toro Esp	1087,3	1155,3	1095,7	-5,9%	-0,8%
Toro Regular	905,5	928,6	944,7	-2,5%	-4,1%

Precios Carne – Directa Sin Intermediación

Categoría	Semana del 17/6/24	Semana del 10/6/24	Semana del 20/5/24	Var % Sem	Var % Mes
Novillo UE	3.500	3.500	3.450	0,0%	1,4%
Vaca UE	2.800	2.800	2.750	0,0%	1,8%
Vaca China	1.800	1.800	1.600	0,0%	12,5%

Conversión a dólares al tipo de cambio neto de DEX tomando el mecanismo establecido en el Decreto 28/2023 – Valores del 21 de junio de 2024

Categoría	Semana del 17/6 al 21/6/2024
Novillo UE	3,91
Vaca UE	3,12
Vaca China	2,01

CUEROS

Tipo	Semana al 21/6/2024	Semana al 24/5/2024	Semana al 23/6/2023	Var % Mes	Var % Año
Novillos	154,00	154,00	27,50	0,00	460,00
Vacas	81,06	85,84	1,45	-5,56	5500,00
Livianos	161,50	161,50	29,50	0,00	447,46

SEBOS

Tipo	Semana al 21/6/2024	Semana al 24/5/2024	Semana al 23/6/2023	Var % Mes	Var % Año
1% ACIDEZ COMÚN	850,00	890,00	300,00	-4,49	183,33
3% ACIDEZ COMÚN	670,00	740,00-750,00	240,00-245,00	-10,07	176,29
3% COLORÍMETRO	830,00-840,00	850,00-860,00	280,00-290,00	-2,34	192,98
VP 40-45 EN PLANTA	120,00-130,00	100,00-120,00	90,00-91,00	13,64	38,12
VP 60-65 A RETIRAR	200,00-220,00	180,00-200,00	135,00-136,00	10,53	54,98

Precios Internacionales de la Hacienda Bovina

Valores expresados en dólares estadounidenses por kilo en gancho (En Argentina se toma el tipo de cambio establecido a través del decreto 28/2023 neto de los derechos de exportación de un 9%)

Categoría	Semana al 17/6/24	Semana al 10/6/24	Semana al 20/5/24	Var % Sem	Var % Mes
NOVILLO ARG	3,93	3,86	3,88	1,8%	1,3%
NOVILLO BRA SP	2,61	2,64	2,94	-1,1%	-11,1%
NOVILLO URU	3,80	3,75	3,77	1,3%	0,8%
NOVILLO PY	3,00	3,05	3,22	-1,6%	-6,8%
NOVILLO AUS	3,52	3,63	3,70	-3,0%	-4,8%
NOVILLO EEUU	6,74	6,64	6,60	1,5%	2,1%
VACA ESPy B ARG	3,14	3,08	3,19	2,1%	-1,4%
VACA MANUF ARG	2,02	1,90	1,97	6,4%	2,8%
VACA BRA SP	2,35	2,41	2,65	-2,6%	-11,5%
VACA UY	3,55	3,50	3,47	1,4%	2,3%
VACA AUS	2,82	2,98	3,06	-5,4%	-8,1%

Precios Principales Productos de Exportación de Carne Argentina:

Producto	19/6/2024	22/5/2024	21/6/2023	Var % MES	Var % Año
RAL HILTON	14.000	13.700	12.250	2,2%	14,3%
SET 481	8.850	7.500	7.600	18,0%	16,4%
Kosher ISR	8.000	7.500	8.000	6,7%	0,0%
16 ctes CHILE	5.700	5.700	5.900	0,0%	-3,4%
Shin Shank CN	4.150	4.150	4.000	0,0%	3,8%
RUEDA CN	4.150	4.150	3.900	0,0%	6,4%
Full Set CN	3.900	3.900	3.850	0,0%	1,3%

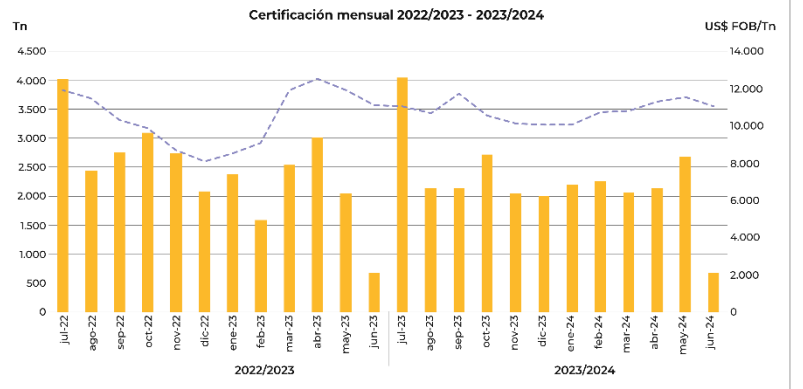
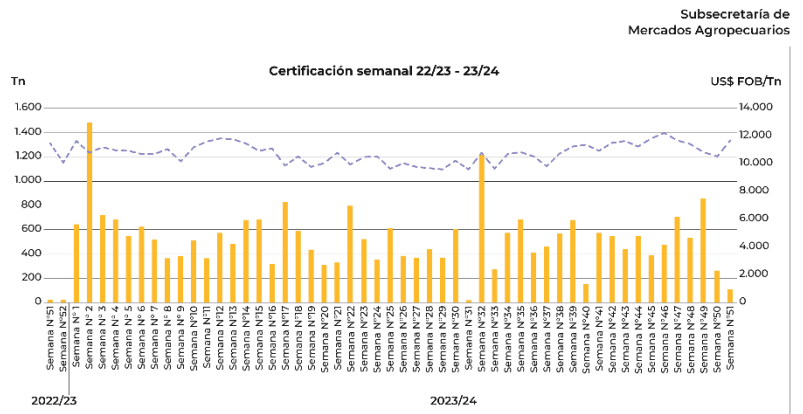
CUOTA HILTON – CICLO 2023/24. Actualización del 18/6/2024

Cuota Hilton - (29.389 Tn) Semana N° 51 (12/06/2024 al 18/06/2024)

Toneladas certificadas		
27.052,22 92,05%		
262,90 Semana 50	Variación semanal ↓ -57,92%	110,64 Semana 51
Valor cuota Hilton en US\$/Tn		
US\$ 10.812,57 Acumulado		
US\$ 10.523,34 Semana 50	Variación semanal ↑ 10,89%	US\$ 11.669,48 Semana 51
US\$ 11.135,48 Junio 23	Variación interanual ↓ -0,74%	US\$ 11.052,78 Junio 24
Certificados emitidos ciclo 2023/2024: 3.002		

Otros datos de interés			
Países	Tn	Suma de valor FOB (US\$)	US\$ FOB/Tn
Alemania	14.602,29	155.580.754,91	10.654,55
Países Bajos	7.621,97	85.628.602,15	11.234,45
Italia	3.098,46	34.948.331,18	11.279,28
España	839,52	8.971.138,04	10.686,08
Portugal	812,36	6.689.047,33	8.234,12
Grecia	36,65	293.704,29	8.013,84
Francia	30,55	302.865,81	9.915,05
Bélgica	7,86	77.343,37	9.845,55
Bulgaria	2,33	9.532,73	4.092,60
Hungría	0,14	1.388,05	10.249,96
Suecia	0,12	1.247,61	10.500,00
Total general	27.052,22	292.503.955,47	10.812,57
F.L.D. Categoría Industria 1.630,89 Tn		Var. vs. semana N° 50 ↓ -4,81%	
F.L.D. Categoría Proy. Conjuntos 278,36 Tn		Var. vs. semana N° 50 ↓ -0,92%	
Ejecución Categoría Industria:		92,59%	
Ejecución Categoría Proyecto Conjunto:		87,17%	

Fuente: S.I.A.C.E y Subsecretaría de Mercados Agropecuarios.



Ministerio de Economía y Desarrollo
Secretaría de Economía

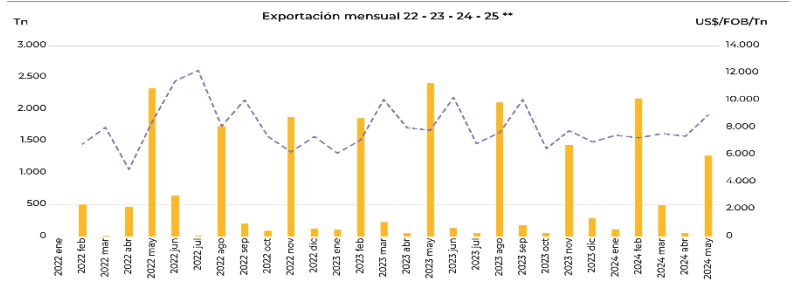
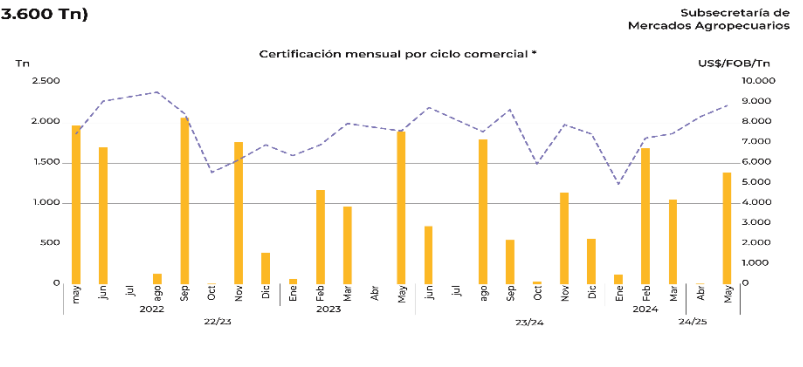
CUOTA UE-481 GRAIN-FED. Actualización a mayo de 2024:

Cuota Grain Fed ex Cuota 481 - (13.600 Tn) Mayo 2024

Toneladas certificadas 2023 - 2024		
1.386,93 8,67%		
0,25 Abril 24	Variación mensual ↑ 560,673,86%	1.386,68 Mayo 24
Valor cuota Grain Fed (ex cuota 481) en US\$/Tn		
US\$ 8.859,49 Acumulado		
US\$ 8.299,98 Abril 24	Variación mensual ↑ 6,74%	US\$ 8.859,59 Mayo 24
US\$ 7.605,27 Mayo 23	Variación Interanual ↑ 16,49%	US\$ 8.859,59 Mayo 24
Certificados emitidos ciclo 2024/2025: 61		

Otros datos de interés			
Países	Tn	Suma de valor FOB (US\$)	US\$/FOB/Tn
Países Bajos	440,98	4.678.725,58	10.612,32
Alemania	395,76	3.324.237,68	8.399,68
Portugal	369,63	2.778.836,92	7.517,87
Italia	129,96	1.078.142,38	8.295,91
Grecia	29,57	255.022,00	8.624,93
Bélgica	20,78	170.098,75	8.185,09
Bulgaria	0,25	2.052,42	8.299,98
España	0,11	371,00	3.500,00
Total general	1.386,93	12.287.486,73	8.859,49

Fuente: S.I.A.C.E y Subsecretaría de Mercados Agropecuarios.



* Se tiene en cuenta la fecha de certificación por ciclo comercial.
** Se tiene en cuenta la fecha de exportación por año calendario.

Ministerio de Economía y Desarrollo
Secretaría de Economía

CUOTA ESTADOS UNIDOS. Actualización al 17/6/2024:

Cuota USA - (20.000 Tn)
Semana N° 24 (11/06/2024 al 17/06/2024)

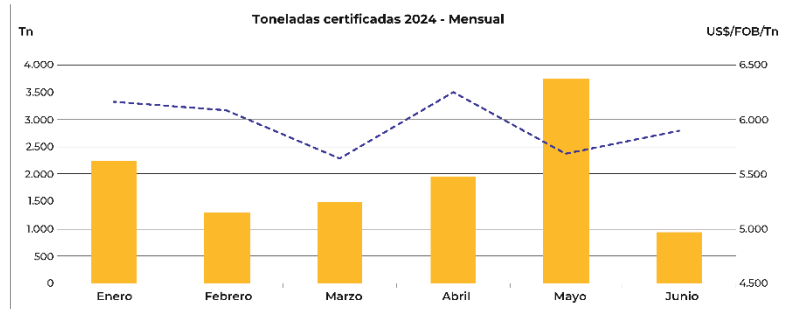
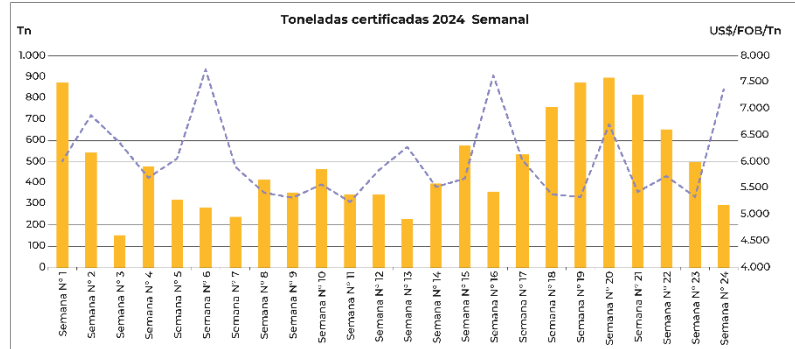
Subsecretaría de
Mercados Agropecuarios

Toneladas certificadas		
	11.674,86	58,37%
497,00 Semana 23	Variación semanal ↓ -40,67%	294,88 Semana 24
Carne enfriada		
87,00 Semana 23	Variación semanal ↑ 85,57%	161,46 Semana 24
US\$ 6.992,29 Semana 23	Variación semanal ↑ 33,13%	US\$ 9.308,60 Semana 24
Carne congelada		
410,00 Semana 23	Variación semanal ↓ -67,46%	133,42 Semana 24
US\$ 4.973,67 Semana 23	Variación semanal ↓ 0,79%	US\$ 5.013,26 Semana 24

Certificados emitidos ciclo 2024: 698

Otros datos de interés
Principales destinos/Volumen exportado

Destino	Tn	Valor FOB (US\$)	US\$/FOB/Tn
Pennsylvania	6.915,51	57.193.669,46	5.380,01
New York	1.847,57	10.099.528,24	5.466,38
California	1.287,76	8.501.483,23	6.601,78
Florida	827,10	5.401.983,97	6.531,22
Texas	543,40	6.542.553,01	12.224,14
Michigan	156,44	918.417,75	5.870,68
New Jersey	78,76	345.817,12	4.390,65
Washington	20,52	91.446,90	4.456,29
Total general	11.674,86	69.194.889,68	5.926,83



Fuente: S.L.A.C.F y Subsecretaría de Mercados Agropecuarios.

Para las toneladas certificadas no tiene en cuenta la fecha de certificación.



TABLA RESUMEN CUOTAS ARANCELARIAS CARNE BOVINA:

Cuota Arancelaria	HILTON 2023/24	481 2024/25	REINO UNIDO 2023/24	EE.UU. 2024
Certif. MAY-24	2.995	1.387	0	3.997
Precio Medio MAY-24	11.511	8.859		5.730
Ejecución contingente Ton	27.052,2	1.386,9	110,99	11.674,9
Ejecución contingente %	92,1%	8,7%	100%	58,4%